



ANGELO
DIVANI



SERGIO





ANGELO
DIVANI

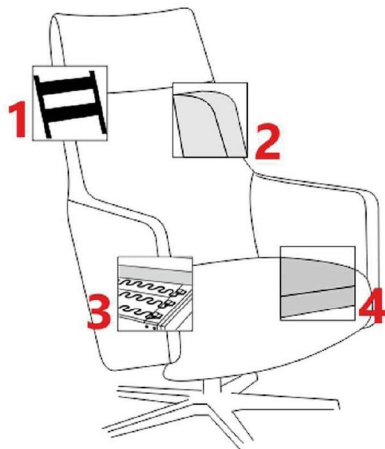
Sergio

Produktinformation



KORPUS
SITZ
RÜCKEN
FÜßE

: Metallgestell; Sperrholz; Spanplatte;
: Wellen-Unterfederung; SANDWICH (Lastilux + Schaum HR 30kg/m3); Diolenwattenabdeckung;
: Schaum HR 30kg/m3; Diolenwattenabdeckung;
: Metallfüße; Holzfüße Buche; Holzfüße Eiche;



- 1 Metallgestell
- 2 Schaum HR 30kg/m3
- 3 Wellen-Unterfederung
- 4 SANDWICH (Lastilux / Schaum HR 30kg/m3)

Die Drehsessel haben ihren individuellen Charakter, ihr Design und ihre Abmessungen.

Art der Polsterung : Festgepolstert mit legerem Lock; Veränderungen und stärkere Faltenbildung sind warentypisch.

Bezugkombination-Möglichkeiten

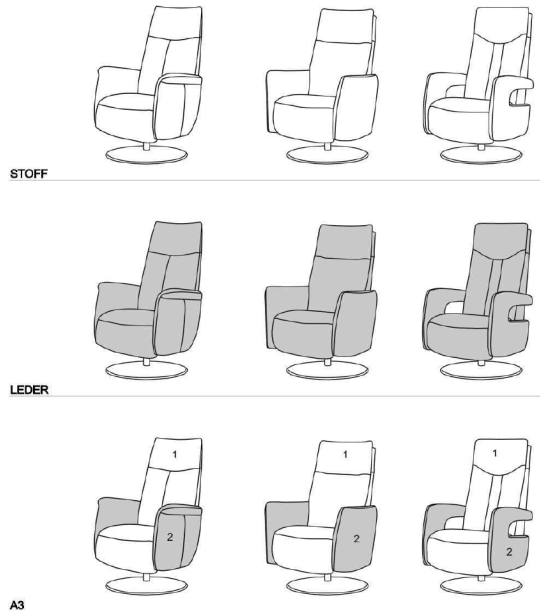
1. Komplette Stoff
2. Komplette Leder

3. mit Varianten gegen Aufpreis:

A3: Sitz + Rückenlehne + Rücken hinten im Stoff (1); komplette Armlehne im zweiten Stoff oder Leder (2)

Es besteht die Möglichkeit - gegen Aufpreis - für die Varianten A3 eine Kombination aus 2 Lederfarben zu fertigen. Voraussetzung ist, dass die beiden Farben vom gleichen Ledertyp sind.

Position 1 bestimmt Preiskategorie, Position 2 ist Variante gegen Aufpreis. Siehe die Skizze unten.



Rückenlehne-Varianten



Armlehne-Varianten



Größenoptionen

1. Small / Medium / Large
2. Medium und Large: mit verlängerter Fußstütze + ca 6 cm - gegen Aufpreis

Die Arten der Sessel

Drehessel Manuell+Gasdruckfeder - durch den Hebel wird die Relaxfunktion gelöst, der Rücken geht nach hinten, und die Fußstütze nach oben. Manuell verstellbare Kopfstütze im Standard.



Drehessel 2M - durch die Steuerung wird die Relaxfunktion gelöst, der Rücken geht nach hinten, separat wird die Fußstütze gesteuert. Manuell verstellbare Kopfstütze im Standard.



Drehessel 2M m.Aufstehhilfe - durch die Steuerung wird die Relaxfunktion gelöst, der Rücken geht nach hinten, separat wird die Fußstütze gesteuert. Wenn die Fußstütze in zugeklapptem Zustand ist kann mit dem gleichen Knopf die Funktion der Aufstehhilfe aktiviert werden. Manuell verstellbare Kopfstütze im Standard.



Sessel im Standard mit Drehspindel - läßt sich um die 350 Grad drehen.



Zusätzliche Optionen gegen Aufpreis:

- manuelle Lordose
 - elektrische Lordose (nur bei 2M u. 2M+Aufstehhilfe möglich)
 - elektrische Kopfstütze (nur bei 2M u. 2M+Aufstehhilfe möglich)
 - Sitzheizung (nur bei 2M u. 2M+Aufstehhilfe möglich)
 - Massage (nur bei 2M u. 2M+Aufstehhilfe mit Rücken 2 oder 3 möglich)
- Es wird empfohlen die Funktionen einzeln zu betätigen !!

Wellness

Die Benutzung der Sitzheizung und Massage ist nicht im Akkubetrieb möglich. Beide Optionen müssen normalerweise an das Stromnetz angeschlossen werden.










































- Sitzheizung: Sitzheizung mit 3 Heizstufen. Inklusive Netzteil und Bedienfeld mit beleuchtetem Schalter.
- Rückenmassage: Pneumatisches Massagesystem mit 2 Zonen. Inklusive Netzteil und Bedienfeld.

Die Wellness-Massage endet automatisch nach +/- 15 Minuten. Die Erwärmung endet nach +/- 60 Minuten.

Für Relaxfunktion manuell m. Gasdruckfeder keine Wellnes-Option möglich!

Das Bedienfeld ist in folgenden Farben erhältlich: inox und schwarz. Geben Sie diese auf der Bestellung immer deutlich an. Bei Informationsmangel wird immer Farbe inox angewendet.

Bedienung - Möglichkeiten:













TYP	STANDARD	OPTION								
	BEDIENUNG	BEDIENUNG	USB	AKKU	LORD	E.LORD	E. KOPF.	S.HEIZUNG	MASSAGE	
Manuell	 									
2M	 		 			 	 	 		
2M AUFSTEHILFE	 		 			 	 	 		

Die Steuerung kann links oder rechts bestellt werden. Ausnahme ist die Manuelle-Version wo der Hebel nur links (davorstehend) möglich ist. Der Hebel verfügbar in folgenden Farben: chrom und schwarz. Bitte immer eindeutig auf der Bestellung erfassen.

Bei dem Drehsessel 2M und 2M Aufstehhilfe - gibt es drei Arten von Steuerung: Standard Druckknopf, Druckknopf mit USB Anschluß (gegen Aufpreis) oder Fernbedienung mit Kabel und Magnet (gegen Aufpreis). Die Steuerung verfügbar in folgenden Farben: inox und schwarz. Bitte immer eindeutig auf der Bestellung erfassen. Bei Informationsmangel wird immer Farbe inox angewendet. Die Fernbedienung mit Kabel und Magnet ist nur schwarzfarbig.

Bei 2M und 2M Aufstehhilfe ist möglich zusätzlich die AKKU Variante gegen Aufpreis zu bestellen. Beim Relaxsessel wird der niedrige Akkustand über Signal und über die Veränderung der LED-Druckknopf-Farben angezeigt.

Fußart - Möglichkeiten

IM PREIS						
						
KMF3 Schwarz Kreuzfuss Schwarz (KM3)	KMF1 Chrom Kreuzfuss Chrom (KM1)	KMF1 Schwarz Kreuzfuss Schwarz (KM1)	KMF7 Schwarz Kreuzfuss Schwarz (KM7)	TMF1 Gebuerstet Drehteller Gebuerstet (TM1)		
<input type="checkbox"/>	<input type="checkbox"/>	<input type="checkbox"/>	<input type="checkbox"/>	<input type="checkbox"/>		
GEGEN AUFPREIS						
						
KMF7 Gebuerstet Kreuzfuss Gebuerstet (KM7)	KMF3 RVS (Edelstahl) Kreuzfuss RVS (KM3)	KHF3 Holzkreuzfuss (KH3)	KHF3 Eiche Geölt Holzkreuzfuss Eiche Geölt (KH3)	KHF3 Eiche Bianco Holzkreuzfuss Eiche Bianco (KH3)	TMF1 Schwarz Drehteller Schwarz (TM1)	THF1 Holzsteller (TH1)
<input type="checkbox"/>	<input type="checkbox"/>	<input type="checkbox"/>	<input type="checkbox"/>	<input type="checkbox"/>	<input type="checkbox"/>	<input type="checkbox"/>

Zugeordnete Konus-Farben:

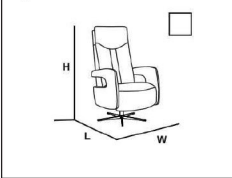
- chrom für Füße RVS (Edelstahl), gebürstet und chrom
- schwarz für Füße schwarz und Holzfüße

Erhältliche Holzfußfarben: lieferbare Holzfußfarben siehe Holzfarbtonmuster inklusive Sonderfarbton Eiche geölt und Eiche bianco.

Drehsessel manuell m. Gasdruckfeder (Basis)

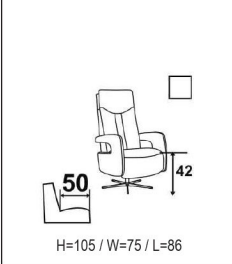
1) BASIS

D) Drehsessel

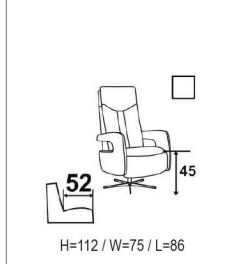


2) ERGONOMIEGRÖSSE

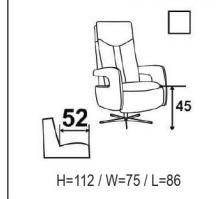
S) Small



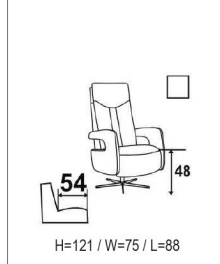
M) Medium



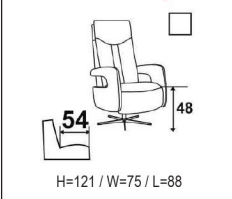
N) Medium mit verlängerter Fußstütze *Aufpreis



L) Large

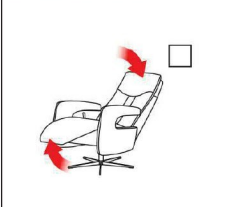


O) Large mit verlängerter Fußstütze *Aufpreis

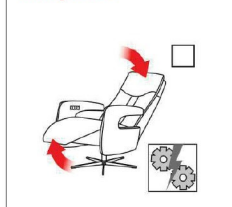


3) RELAXFUNKTION

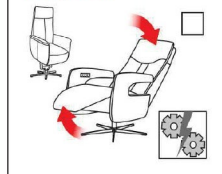
G) manuell + Gasdruckfeder



2) 2M (motorisch) *Aufpreis



O) 2M (motorisch) m. Aufstehhilfe *Aufpreis

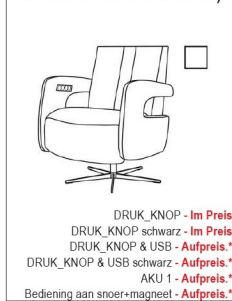


4) STEUERUNG

M) Hebel nur f. manuell + Gasdruckfeder



L) Bedienelement montiert Arm links (f. 2M und 2M m. Aufst)

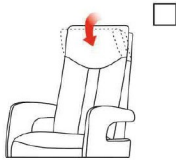


R) Bedienelement montiert Arm rechts (f. 2M und 2M m. Aufst)

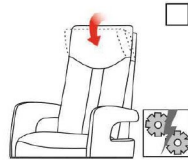


5) KOPFSTÜTZE

-) manuell verstellbare Kopfstütze (im Standard)

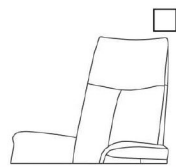


E) elektrisch verstellbare Kopfstütze (f. 2M und 2M m. Aufst)
*Aufpreis

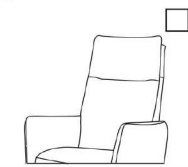


6) RÜCKENOPTIK

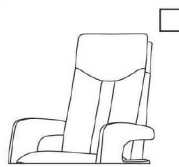
1) Rückenvariante 1



2) Rückenvariante 2

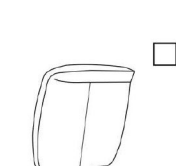


3) Rückenvariante 3

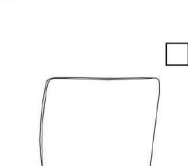


7) ARMLEHNENOPTIK

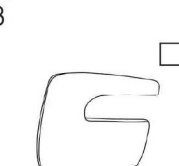
1) Armlehnevariante 1



2) Armlehnevariante 2




3) Armlehnevariante 3




8) LORDOSE

-) ohne Lordose



P) manuelle Lordose
*Aufpreis



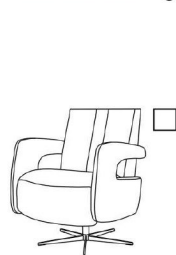
E) elektrische Lordose (f. 2M und 2M m. Aufstehhilfe)
*Aufpreis



Bedienelement Wellness inox - Im Preis
Bedienelement Wellness schwarz - Im Preis

9) SITZHEIZUNG

-) ohne Sitzheizung



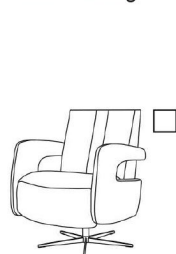
V) elektrische Sitzheizung (f. 2M und 2M m. Aufst)
*Aufpreis



Bedienelement Wellness inox - Im Preis
Bedienelement Wellness schwarz - Im Preis

10) MASSAGE

-) ohne Massage



M) elektrische Massage (f. 2M und 2M m. Aufst)
*Aufpreis



Bedienelement Wellness inox - Im Preis
Bedienelement Wellness schwarz - Im Preis