

SESSEL_TL 2382



ANGELO
DIVANI



SESSEL_TL 2382

Produktinformation



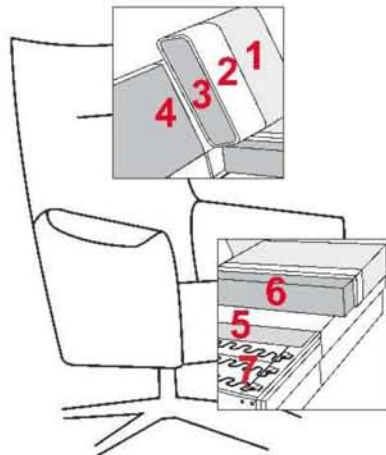
ANGELO
DIVANI



POLSTERAUFBAU

KORPUS
SITZ
RÜCKEN
FÜßE

: Verleimtes Massivholzgestell; Spannplatte E-1; Sperrholz;
: Wellen-Unterfederung; Schaum 35kg/m³; Diolenwattenabdeckung;
: Kaltschaum 30kg/m³; Diolenwattenabdeckung;
: Metall; Holz;



- 1** Bezug Ihrer Wahl
- 2** Diolenwattenabdeckung
- 3** Schaum HR 30kg/m³
- 4** Karton
- 5** Polster
- 6** Schaum 35kg/m³
- 7** Wellen-Unterfederung



SESSEL_TL 2382



Produktinformation

ANGELO
DIVANI

Alle Elemente können nur in einer Farbe und in einem Stoff oder Leder gefertigt werden (uni Stoff)!
Lederzuschnitte und Nahtausführungen können aus material- und verarbeitungstechnischen Gründen zusätzliche Teilungsnähte zur Lederverarbeitung aufweisen.

Nur ein **Sitzkomfort** lieferbar: VP

Ausführungen:

Sessel / Sessel Hoch

Drehsessel / Drehsessel Hoch

Hocker lieferbar in zwei Varianten: Fest und Dreh;

Drehsessel im Standard mit Drehspindel - läßt sich um die 360 Grad drehen.



Füße

Drehsessel und Drehhocker verfügbar mit Kreuzfuß (KMF6): **schwarz im Preis; chrom und RVS (Edelstahl) gegen Aufpreis**; Bitte unbedingt die Farbe angeben.

Sessel und Hocker Fest verfügbar mit:

- Metallrahme (MR1) nur in schwarz **im Preis**

- mit Holzrahme (HR1) **gegen Aufpreis**; lieferbare Holzfußfarben: siehe Holzfarbtonmuster (Eiche geölt und Eiche bianco nicht möglich!).

Sitzhöhe ca 45 cm



Kreuzfuss (KMF6)
Schwarz



Kreuzfuss (KMF6)
Chrom



Kreuzfuss (KMF6)
RVS



Metallrahme (MR1)
Schwarz



Holzrahme (HR1)

Kopfstützen sind separat zu bestellen.

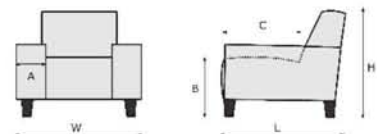
Achtung!






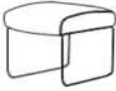
Die Piktogramme haben nur einen informativen Charakter und entsprechen nicht der tatsächlichen Optik.


Bei den angegebenen Massen können Abweichungen entstehen (+/- 5 cm)

Bei Zusammenstellungen die Typen bitte von links nach rechts angeben (vorstehend!)

A = 9 cm
B = 45 cm
C = 52 cm
H = Laut Typenplan
L = Laut Typenplan



SESSEL_TL 2382						
	BEZEICHNUNG	1002 Sessel	100244 Sessel Hoch	1002D Drehessel	100244D Drehessel Hoch	905252 Drehhocker
BEZEICHNUNG	Sessel	Sessel Hoch	Drehessel	Drehessel Hoch	Drehhocker 52x52	Hocker Fest 52x52
BREITE (W)	71 cm	71 cm	71 cm	71 cm	52 cm	52 cm
TIEFE (L)	81 cm	88 cm	81 cm	88 cm	52 cm	52 cm
HÖHE (H)	90 cm	110 cm	90 cm	110 cm	45 cm	45 cm
SITZHÖHE (B) & SITZTIEFE (C)	45 cm & 52 cm	45 cm & 52 cm	45 cm & 52 cm	45 cm & 52 cm	45 cm & 52 cm	45 cm & 52 cm
QBM	0.58 qbm	0.76 qbm	0.58 qbm	0.76 qbm	0.19 qbm	0.15 qbm

	
BEZEICHNUNG	9027 Kopfstutze
BEZEICHNUNG	Kopfstutze
BREITE (W)	34 cm
TIEFE (L)	4 cm
HÖHE (H)	16 cm
SITZHÖHE (B) & SITZTIEFE (C)	cm & cm
QBM	0.01 qbm