



SIRENCCI_TL 2643

ANGELO DIVANI

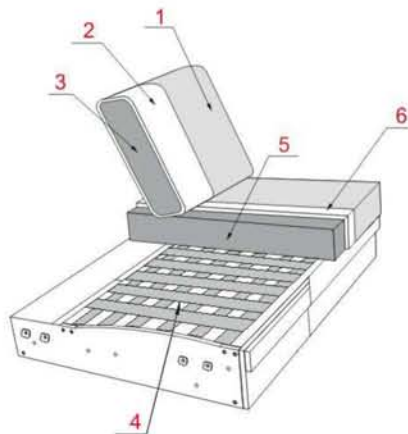


**POLSTERAUFBAU****KORPUS**

: Verleimtes Massivholzgestell; Spanplatte; Sperrholz;

SITZ: Dauerelastisches Gummigurtband; VP/MATTE (Schaum 35kg/m³ + Sitzmatte (Schaum + Daunen)); Diolenwattenabdeckung;**RÜCKEN**: Dauerelastisches Gummigurtband; Schaum HR 30kg/m³ + Rückenmatte (Silikon);**FÜßE**

: Metallfüße;



- 1** Bezug Ihrer Wahl
- 2** Rückenmatte (Silikon)
- 3** Schaum HR 30kg/m³
- 4** Dauerelastisches Gummigurtband
- 5** Schaum 35kg/m³
- 6** Sitzmatte (Schaum + Daunen)

Produktinformation

ANGELO
DIVANI

Alle Elemente können nur in einer Farbe und in einem Stoff oder Leder gefertigt werden (uni Stoff)! Lederzuschnitte und Nahtausführungen können aus material- und verarbeitungstechnischen Gründen zusätzliche Teilungsnähte zur Lederverarbeitung aufweisen.

Art der Polsterung: Festgepolstert mit besonders legerem Lock; Besonders leger: Eine "besonders legere Polsterung" zeichnet sich durch eine sehr weiche Oberfläche aus. Die Bezüge zeigen bereits im Neuzustand ein ausgeprägtes Wellenbild, das desing-, modell- und konstruktionsbedingt ist.

Nur ein **Sitzkomfort** lieferbar: VP/Matte (Schaum+Daunen)

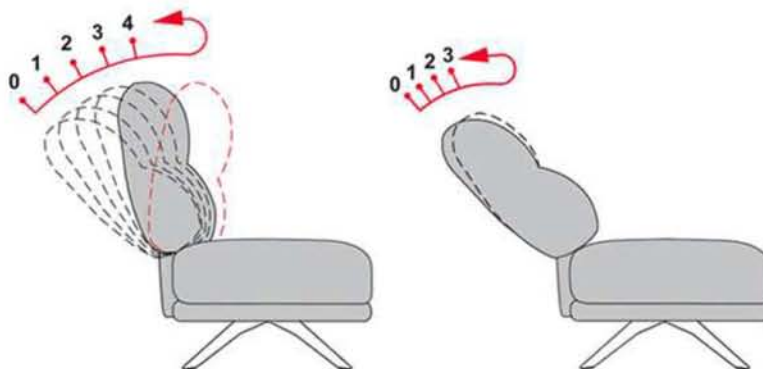
Optional können Sie ein Modell mit Holzplatte (m.Holzablage) bestellen - siehe Typenplan; Verfügbare Farben: schwarz und kolonial im Preis; Eiche geölt gegen Aufpreis.



Folgende Funktionen sind im Preis enthalten:

Manuell verstellbare Rückenlehne in 4 Stellpositionen;

Manuell verstellbare Kopfstütze in 3 Stellpositionen;




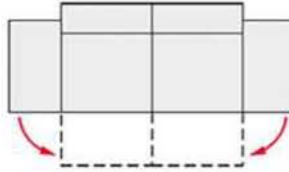
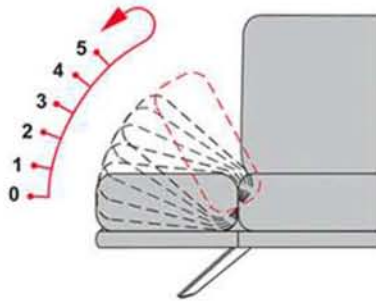
Stufenweise klappbare Armlehne, die sich nach dem Sitzkissen-Umdrehen (manuell bis 90 Grad) in eine Fußstütze verwandelt;



SIRENCCI_TL 2643



ANGELO
DIVANI

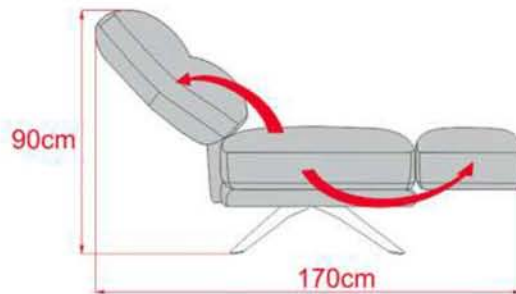


Mögliche Stellungskombinationen entnehmen Sie bitte dem Typenplan.

Der Typ Longchair hat kein drehbares Sitzkissen; die Armlehne ist klappbar.

Der Typ Eckelement+Einsitzer mit einer Armlehne hat bei dem Einsitzer drehbaren Sitzkissen; die Armlehne ist klappbar.

Benötigte Stellfläche bei dem 2,5-Sitzer mit 2 Armlehnen (in ausgeklapptem Zustand):



Füßen

Dieses Modell kann ausschliesslich mit Metall-Füßen angeboten werden.

Metallfüße verfügbar in folgenden Farben:

- schwarz im Preis erhältlich
- chrom und RVS (Edelstahl) als Variante gegen Aufpreis

Nur eine Fußhöhe = 18 cm; Sitzhöhe ca 47 cm



Schwarz / Chrom /
RVS
MF1

Dieses Modell wird in zerlegtem Zustand geliefert.

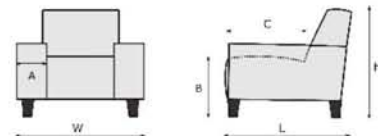
Achtung!

Die Piktogramme haben nur einen informativen Charakter und entsprechen nicht der tatsächlichen Optik.

Bei den angegebenen Massen können Abweichungen entstehen (+/- 5 cm)

Bei Zusammenstellungen die Typen bitte von links nach rechts angeben (vorstehend!)

A = 46 cm
B = 47 cm
C = 56 cm
H = 105 cm
L = 90 cm



SIRENCCI_TL 2643						
BEZEICHNUNG	2502 2,5ALR	2502HA 2,5ALR m. Holzablage	846 2,5AL-LAR	553 LAL-2,5AR	846HA 2,5AL m. Holzablage-LAR	553HA LAL-2,5AR m. Holzablage
BEZEICHNUNG	2,5-Sitzer mit 2 Armlehnen	2,5-Sitzer mit 2 Armlehnen, mit Holzplatte	2,5-Sitzer Armlehne L + Longchair Armlehne R	Longchair Armlehne L + 2,5-Sitzer Armlehne R	2,5-Sitzer Armlehne L, mit Holzplatte + Longchair Armlehne R	Longchair Armlehne L + 2,5-Sitzer Armlehne R, mit Holzplatte
BREITE (W)	232 cm	232 cm	302 cm	302 cm	302 cm	302 cm
TIEFE (L)	90 cm	90 cm	160 cm	160 cm	160 cm	160 cm
HÖHE (H)	105 cm	105 cm	105 cm	105 cm	105 cm	105 cm
SITZHÖHE (B) & SITZTIEFE (C)	47 cm & 56 cm	47 cm & 56 cm	47 cm & 56 cm	47 cm & 56 cm	47 cm & 56 cm	47 cm & 56 cm
QBM	1.03 qbm	1.03 qbm	1.65 qbm	1.65 qbm	1.65 qbm	1.65 qbm

BEZEICHNUNG	9543 2,5AL-E1AR	9544 E1AL-2,5AR	9543HALR 2,5AL m. Holzablage-E1AR m. Holzablage	9544HALR E1AL m. Holzablage-2,5AR m. Holzablage	90707 Hocker 70x70
BEZEICHNUNG	2,5-Sitzer mit Armlehne links + Eckelement+Einsitzer mit Armlehne rechts	Eckelement+Einsitzer mit Armlehne links + 2,5-Sitzer mit Armlehne rechts	2,5-Sitzer mit Armlehne L, mit Holzplatte + Eckelement+Einsitzer mit Armlehne R, mit Holzplatte	Eckelement+Einsitzer mit Armlehne L, mit Holzplatte + 2,5-Sitzer mit Armlehne R, mit Holzplatte	Hocker 70x70
BREITE (W)	276 cm	276 cm	276 cm	276 cm	70 cm
TIEFE (L)	206 cm	206 cm	206 cm	206 cm	70 cm
HÖHE (H)	105 cm	105 cm	105 cm	105 cm	47 cm
SITZHÖHE (B) & SITZTIEFE (C)	47 cm & 56 cm	47 cm & 56 cm	47 cm & 56 cm	47 cm & 56 cm	47 cm & 70 cm
QBM	2.03 qbm	2.03 qbm	2.03 qbm	2.03 qbm	0.32 qbm