

SESSEL_TL 2381



ANGELO
DIVANI



SESSEL_TL 2381

Produktinformation

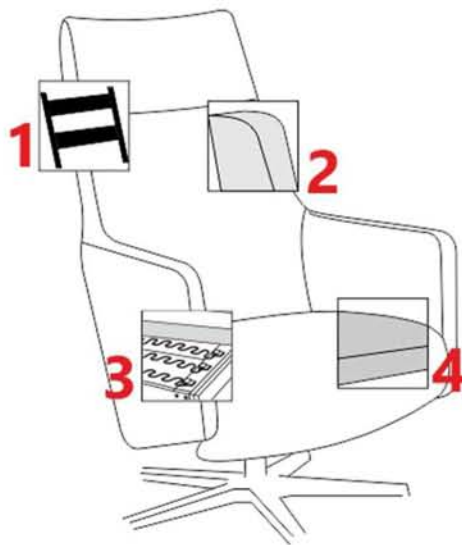


ANGELO
DIVANI



KORPUS
SITZ
RÜCKEN
FÜßE

: Metallgestell; Sperrholz; Spanplatte;
: Wellen-Unterfederung; SANDWICH (Lastilux + Schaum HR 30kg/m3); Diolenwattenabdeckung;
: Schaum HR 30kg/m3; Diolenwattenabdeckung;
: Metallfüße; Holzfüße Buche; Holzfüße Eiche;



- 1 Metallgestell
- 2 Schuim HR 30kg/m3
- 3 Wellen-Unterfederung
- 4 SANDWICH (Lastilux / Schaum HR 30kg/m3)



Die Drehsessel haben ihren individuellen Charakter, ihr Design und ihre Abmessungen.

Art der Polsterung : Festgepolstert mit legerem Lock; Veränderungen und stärkere Faltenbildung sind warentypisch.

Bezugkombination-Möglichkeiten

1. Komplett Stoff

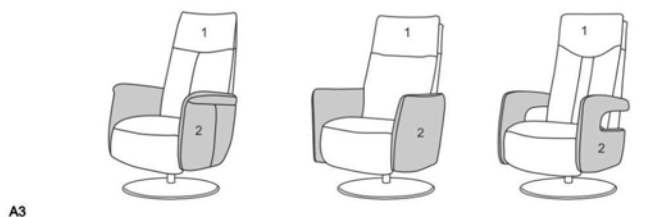
2. Komplett Leder

3. mit Varianten gegen Aufpreis:

A3: Sitz + Rückenlehne + Rücken hinten im Stoff (1); komplette Armlehne im zweiten Stoff oder Leder (2)

Es besteht die Möglichkeit - gegen Aufpreis - für die Varianten A3 eine Kombination aus 2 Lederfarben zu fertigen. Voraussetzung ist, dass die beiden Farben vom gleichen Ledertyp sind.

Position 1 bestimmt Preiskategorie, Position 2 ist Variante gegen Aufpreis. Siehe die Skizze unten.



Rückenlehne-Varianten



Armlehne-Varianten



Die Arten der Sessel

Drehsessel Manuell+Gasdruckfeder - durch den Hebel wird die Relaxfunktion gelöst, der Rücken geht nach hinten, und die Fußstütze nach oben. Manuell verstellbare Kopfstütze im Standard.



Drehsessel 2M - durch die Steuerung wird die Relaxfunktion gelöst, der Rücken geht nach hinten, separat wird die Fußstütze gesteuert. Manuell verstellbare Kopfstütze im Standard.



Drehsessel 2M m.Aufstehhilfe - durch die Steuerung wird die Relaxfunktion gelöst, der Rücken geht nach hinten, separat wird die Fußstütze gesteuert. Wenn die Fußstütze in zugeklapptem Zustand ist kann mit dem gleichen Knopf die Funktion der Aufstehhilfe aktiviert werden. Manuell verstellbare Kopfstütze im Standard.



Sessel im Standard mit Drehspindel - lässt sich um die 350 Grad drehen.



Zusätzliche Optionen gegen Aufpreis:

- manuelle Lordose
 - elektrische Lordose (nur bei 2M u. 2M+Aufstehhilfe möglich)
 - elektrische Kopfstütze (nur bei 2M u. 2M+Aufstehhilfe möglich)
 - Sitzheizung (nur bei 2M u. 2M+Aufstehhilfe möglich)
 - Massage (nur bei 2M u. 2M+Aufstehhilfe mit Rücken 2 oder 3 möglich)
- Es wird empfohlen die Funktionen einzeln zu betätigen !!

SESSEL_TL 2381



ANGELO
DIVANI

Wellness

Die Benutzung der Sitzheizung und Massage ist nicht im Akkubetrieb möglich. Beide Optionen müssen normalerweise an das Stromnetz angeschlossen werden.

- Sitzheizung: Sitzheizung mit 3 Heizstufen. Inklusive Netzteil und Bedienfeld aus Edelstahl mit beleuchtetem Schalter.
- Rückenmassage: Pneumatisches Massagesystem mit 2 Zonen. Inklusive Netzteil und Bedienfeld aus Edelstahl.

Die Wellness-Massage endet automatisch nach +/- 15 Minuten. Die Erwärmung endet nach +/- 60 Minuten. Für Relaxfunktion manuell m. Gasdruckfeder keine Wellnes-Option möglich!

Bedienung - Möglichkeiten:

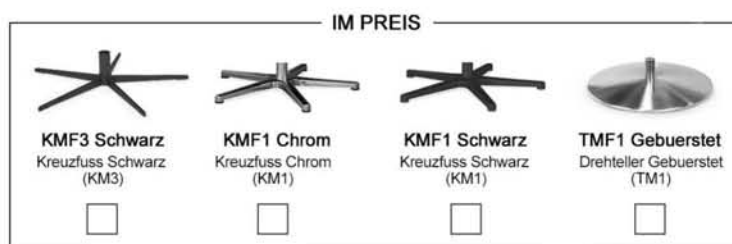
TYP	STANDARD	OPTION							
	BEDIENUNG	BEDIENUNG	USB	AKKU	LORD.	E.LORD.	E.KOPF.	S.HEIZUNG	MASSAGE
Manuell									
2M									
2M AUFSTEHHILFE									

Die Steuerung kann links oder rechts bestellt werden. Ausnahme ist die Manuelle-Version wo der Hebel nur links (davorstehend) möglich ist.

Bei dem Drehsessel 2M und 2M-Aufstehhilfe- gibt es zwei Arten von Steuerung: Standard Druckknopf, oder Druckknopf mit USB Anschluss (gegen Aufpreis).

Bei 2M ist möglich zusätzlich die AKKU Variante gegen Aufpreis zu bestellen.

Fußart - Möglichkeiten



Zugeordnete Konus-Farben:

- chrom für Füße RVS (Edelstahl), gebürstet und chrom
- schwarz für Füße schwarz und Holzfüße

Erhältliche Holzfußfarben: lieferbare Holzfußfarben siehe Holzfarbtonmuster inklusive Sonderfarbton Eiche geölt und Eiche bianco.

SESSEL_TL 2381

Drehstuhl manuell m. Gasdruckfeder (Basis)

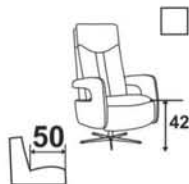
1) BASIS

D) Drehsessel



2) ERGONOMIEGRÖSSE

S) Small



H=105 / W=75 / L=86

M) Medium



H=112 / W=75 / L=86

L) Large



H=121 / W=75 / L=88

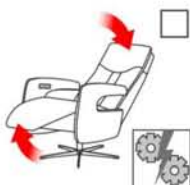
3) RELAXFUNKTION

G) manuell m. Gasdruckfeder



2) 2M (motorisch)

***Aufpreis**



O) 2M (motorisch) m. Aufstehhilfe

***Aufpreis**



4) STEUERUNG

M) Hebel nur f. manuell m. Gasdruckfeder

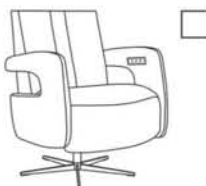


L) Steuerung montiert Arm links (f. 2M und 2M m. Aufst)



DRUK_KNOP - Im Preis
DRUK_KNOP & USB - Aufpreis.*
AKU 1 - Aufpreis.*
Bedienung aan snoer+magneet - Aufpreis.*

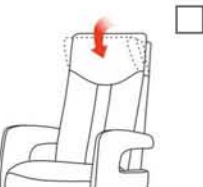
R) Steuerung montiert Arm rechts (f. 2M und 2M m. Aufst)



DRUK_KNOP - Im Preis
DRUK_KNOP & USB - Aufpreis.*
AKU 1 - Aufpreis.*
Bedienung aan snoer+magneet - Aufpreis.*

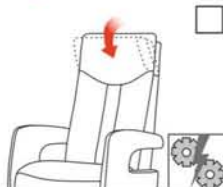
5) KOPFSTÜTZE

-) manuell verstellbare Kopfstütze (im Standard)



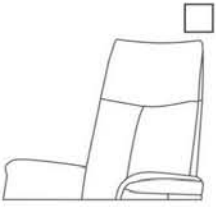
E) elektrisch verstellbare Kopfstütze (f. 2M und 2M m. Aufst)

***Aufpreis**

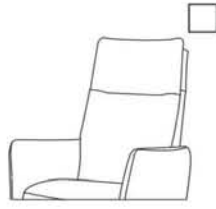


SESSEL_TL 2381

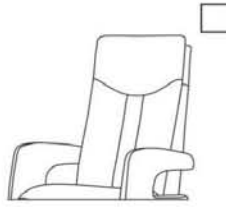
1) Rückenvariante 1



2) Rückenvariante 2

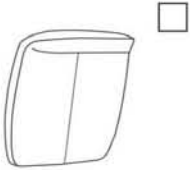


3) Rückenvariante 3

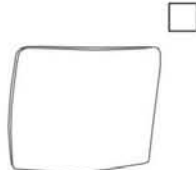


7) ARMLEHNENOPTIK

1) Armlehnevariante 1



2) Armlehnevariante 2



3) Armlehnevariante 3



8) LORDOSE

-) ohne Lordose



P) manuelle Lordose

***Aufpreis**



E) elektrische Lordose (f. 2M und 2M m. Aufst)

***Aufpreis**



9) SITZHEIZUNG

-) ohne Sitzheizung



V) elektrische Sitzheizung (f. 2M und 2M m. Aufst)

***Aufpreis**



10) MASSAGE

-) ohne Massage



M) elektrische Massage (f. 2M und 2M m. Aufst)

***Aufpreis**

